

NATIONALRATSWAHL 2024

Gemeinde Priggwitz, Stand: 29.09.2024 19:50

ÖVP **34,3 %** (-15,1 %)



SPÖ **12,9 %** (-1,5 %)



FPÖ **35,6 %** (+13,8 %)



GRÜNE **8,4 %** (+1,4 %)



NEOS **4,9 %** (+0,7 %)



BIER **1,3 %**



KPÖ **1,0 %** (+0,6 %)



LMP **0,6 %**














GAZA **0,0 %**

MFG **0,3 %**



KEINE **0,6 %** (+0,6 %)



	Ergebnisse 2024 Stimmen	%	Ergebnisse 2019 Stimmen	%	Vergleich 2024 – 2019 Stimmen	%
Wahlberechtigte	364		359		+5	
Abgegebene	315	86,5 %	243	67,7 %	+72	+18,9 %
Ungültige	6	1,9 %	0	0,0 %	+6	+1,9 %
Gültige	309	98,1 %	243	100,0 %	+66	-1,9 %
Davon entfielen auf die Parteien						
 ÖVP	106	34,3 %	120	49,4 %	-14	-15,1 %
 SPÖ	40	12,9 %	35	14,4 %	+5	-1,5 %
 FPÖ	110	35,6 %	53	21,8 %	+57	+13,8 %
 GRÜNE	26	8,4 %	17	7,0 %	+9	+1,4 %
 NEOS	15	4,9 %	10	4,1 %	+5	+0,7 %
 BIER	4	1,3 %		n. t.		n. t.
 KPÖ	3	1,0 %	1	0,4 %	+2	+0,6 %
 LMP	2	0,6 %		n. t.		n. t.
 GAZA	0	0,0 %		n. t.		n. t.
 MFG	1	0,3 %		n. t.		n. t.
 KEINE	2	0,6 %	0	0,0 %	+2	+0,6 %

n.t. – nicht teilgenommen

Alle Prozentwerte sind auf eine Kommastelle gerundet, wodurch sich Ungenauigkeiten in der Addition der Prozentwerte auf 100 % ergeben können.

Wahlkarten Teil 1: Briefwahl-Wahlkarten, die bei den örtlichen Wahlbehörden am Wahltag ausgewertet wurden.